

**Košice
Sever**

Mestská časť Košice - Sever

Festivalové námestie 2


040 01 Košice

logo mestskej časti - všeobecný popis



- Logo Mestskej čast Košice Košice - Sever pozostáva z troch základných častí:
1. Heraldicky daný erb
 2. Široký obdĺžnikový pás identickej farby ako je pozadie erbu, prerušený v časti, v ktorej je erb umiestnený
 3. Biely nápis Košice Sever v dvoch riadkoch pod sebou, rezy písma Vitesse

logo mestskej časti - všeobecný popis

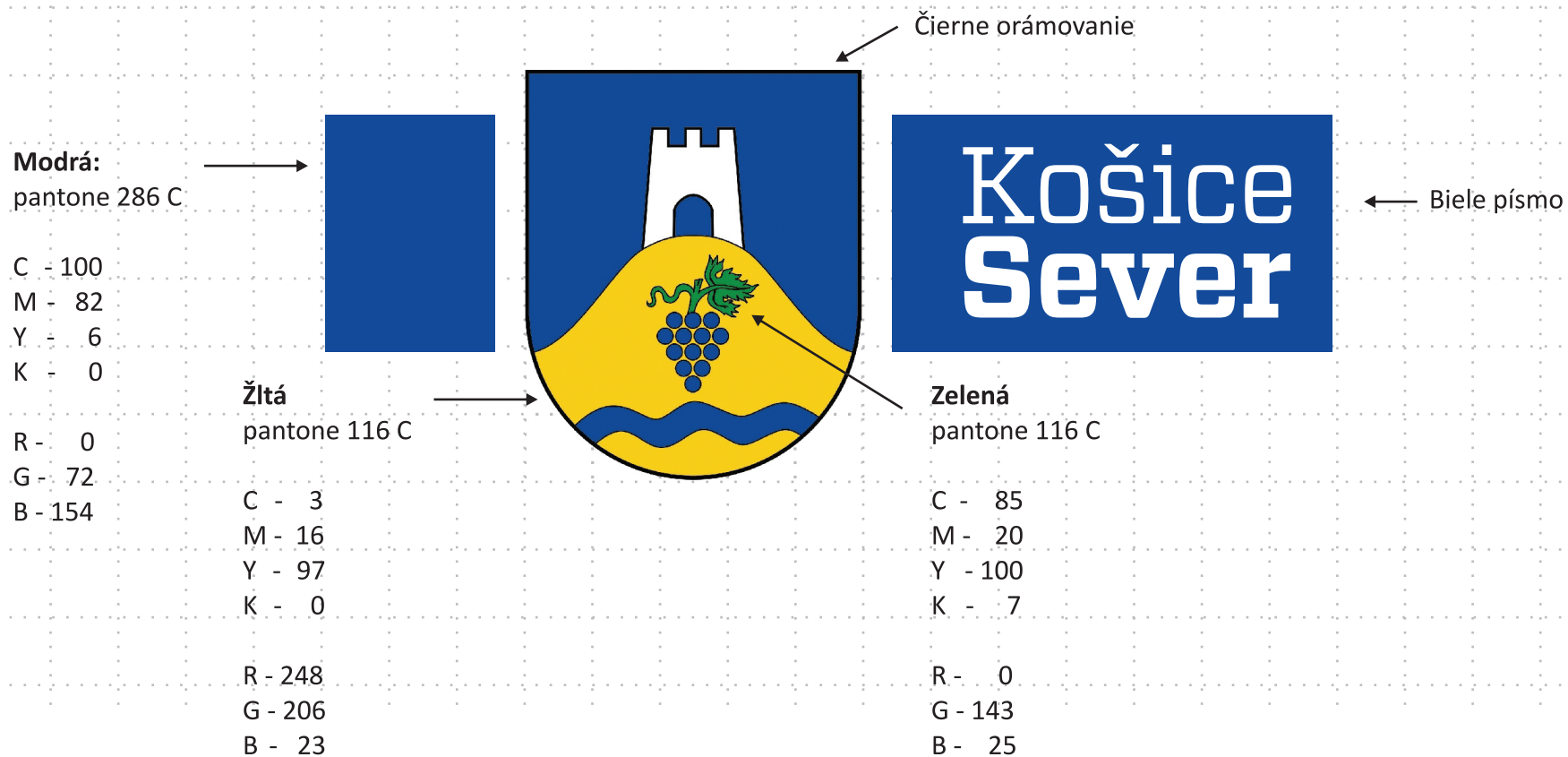


Kótovanie loga mestskej časti je označené násobkami dielu X a vyjadruje vzájomné pomery jednotlivých strán.

Logo sa v zásade umiestňuje na bielu neorámovanú podkladovú plochu, pokiaľ to nenaruša vizuálnu koncepciu dizajnu výsledného grafického diela.

/viď výnimky uvedené ďalej/

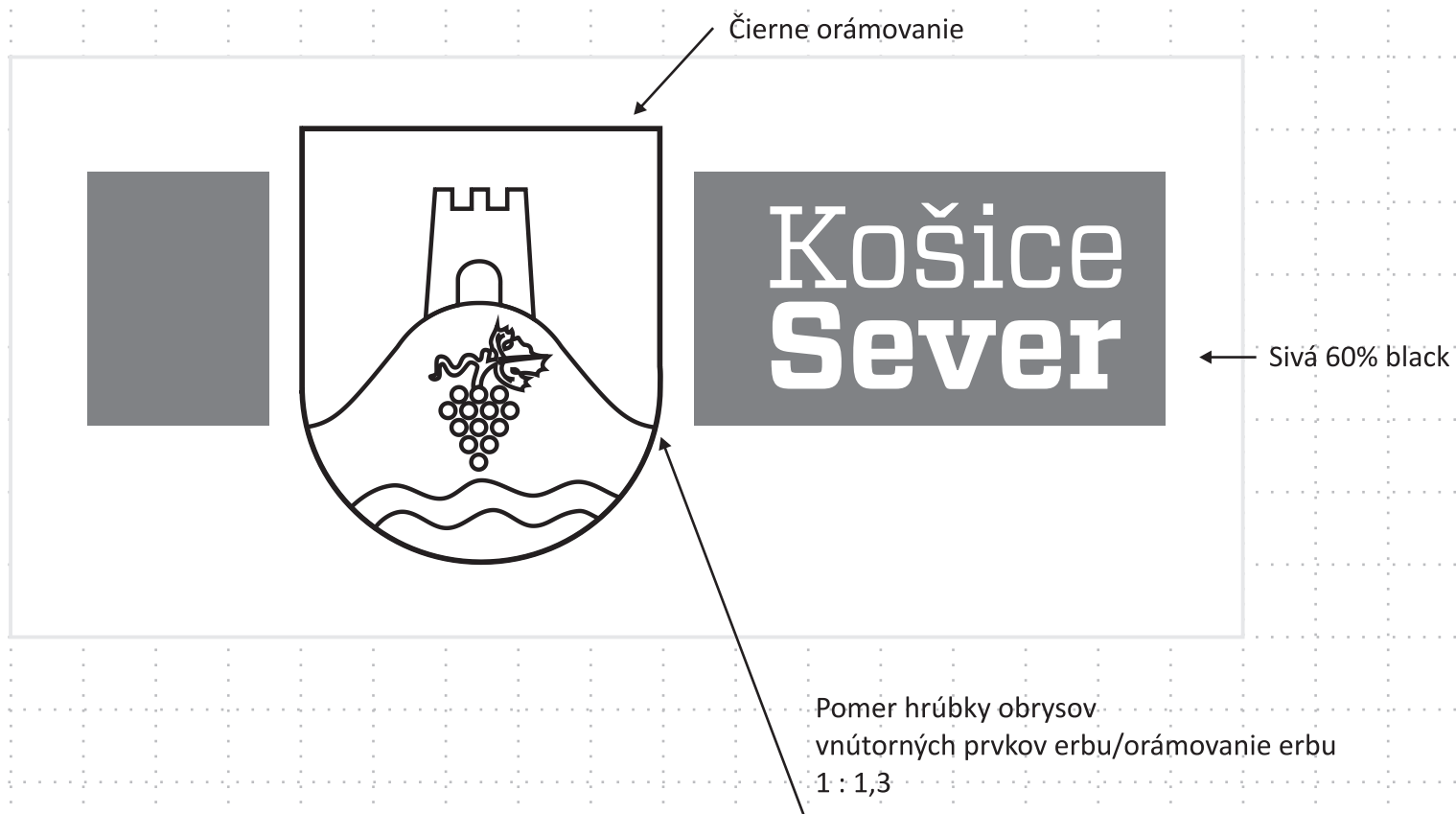
logo mestskej časti - plnofarebná verzia



Farby použité v logu: 1. **Modrá** - pás, jednotlivé prvky erbu
2. **Žltá** - prvky erbu
3. **Zelená** - prvky erbu

4. **Biela** - nápis a prvky erbu
5. **Čierna** - orámovanie prvkov erbu ako aj erbu samotného
/hodnoty bielej a čiernej farby nie sú riešené v popise/

logo mestskej časti - čierno/biela verzia




Čierno/biela verzia pozostáva z farieb:

1. Sivá 60% black - pás
2. Čierna - orámovanie erbu a prvky v erbe
3. Biela - pozadie erbu a nápis

Logo sa v zásade umiestňuje na bielu neorámovanú podkladovú plochu.

logo mestskej časti - jednofarebné verzie


Modré stvárnenie



Stvárnenie v prírodnom materiáli



Zlaté stvárnenie




V zmysle VZN MČ Košice - Sever sú okrem čiernej prípustné este vyobrazené jednofarebné stvárnenia, ako aj vyobrazenie alebo jeho vyhotovenie z prírodného alebo iného materiálu, ak je v súlade s grafickým design manuálom.

Pri umiesňovaní na prírodný materiál musí byť zabezpečená dostatočná kontrastnosť a dodržaná ochranná zóna loga.

logo mestskej časti - neprípustné verzie

Iné farebné vyhotovenie




Inverzné vyhotovenie



Tieňovanie



Stupne šedej



Rovnako sú neprípustné akékoľvek efekty aplikované na logo, jeho umelecké stvárnenie maľbou alebo fotografiou, deformovanie loga ako aj zasahovanie do ochrannej zóny loga.

Podkladová farba loga /ochranná zóna/ je biela.

logo mestskej časti - prípustná verzia bez ochrannej zóny /bieleho podkladu pod logom/




Ako príklad uvádzame plagát, kde sa logo mestskej časti nachádza medzi ostatnými logami, pričom tieto nemajú biely podklad. Je však dôležité dodržať opticky ochrannú zónu loga tak, aby v nej neboli umiestnené iné objekty a aby kontrastnosť loga s podkladom bola dostatočná. "Priehľadná verzia" loga je neprípustná, nakoľko vplyvom podkladovej vrstvy môže dôjsť k "nečitateľnosti" erbu resp. celého loga. Minimálna veľkosť loga sa neurčuje, logo musí byť však zreteľne rozlíšiteľné vo všetkých svojich prvkoch, s čitateľnými textami.

logo mestskej časti - verzia s textom a adresou



Uvádzané sú všetky tri farebné verzie, pre ktoré platia doteraz stanovené grafické pravidlá pravidlá.

logo mestskej časti - verzia s textom a adresou




**Košice
Sever**

Mestská časť Košice - Sever

Festivalové námestie 2

040 01 Košice



**Košice
Sever**

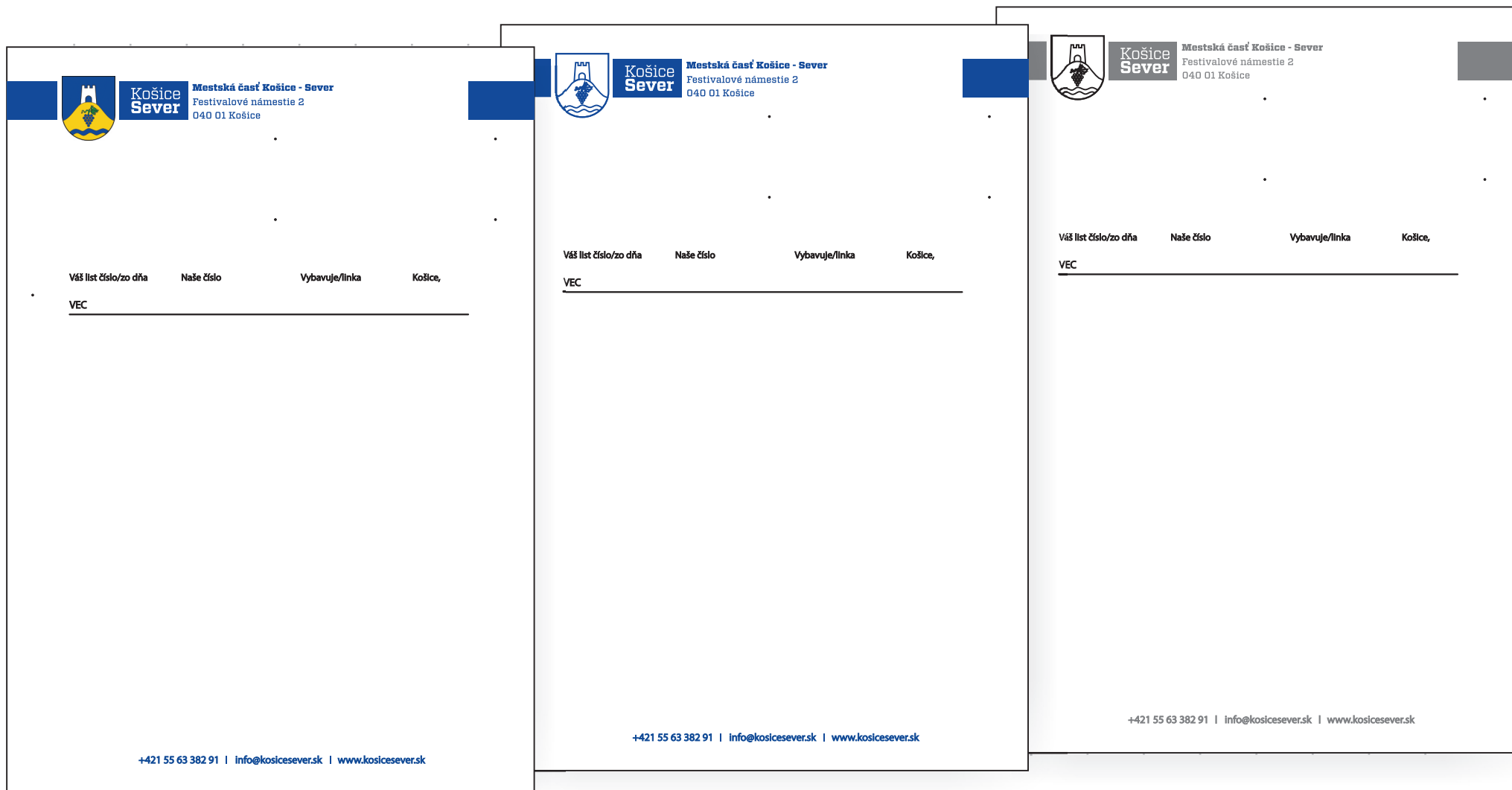
Mestská časť Košice - Sever

Festivalové námestie 2

040 01 Košice

Verzia s textom je používaná hlavne pre oficiálne tlačoviny mestskej časti, ako je hlavičkový papier, obálky, vizitky a pod.
Obsahuje presný názov mestskej časti a sídlo /korešpondenčnú adresu/.

hlavičkový papier A4 - tri farebné verzie

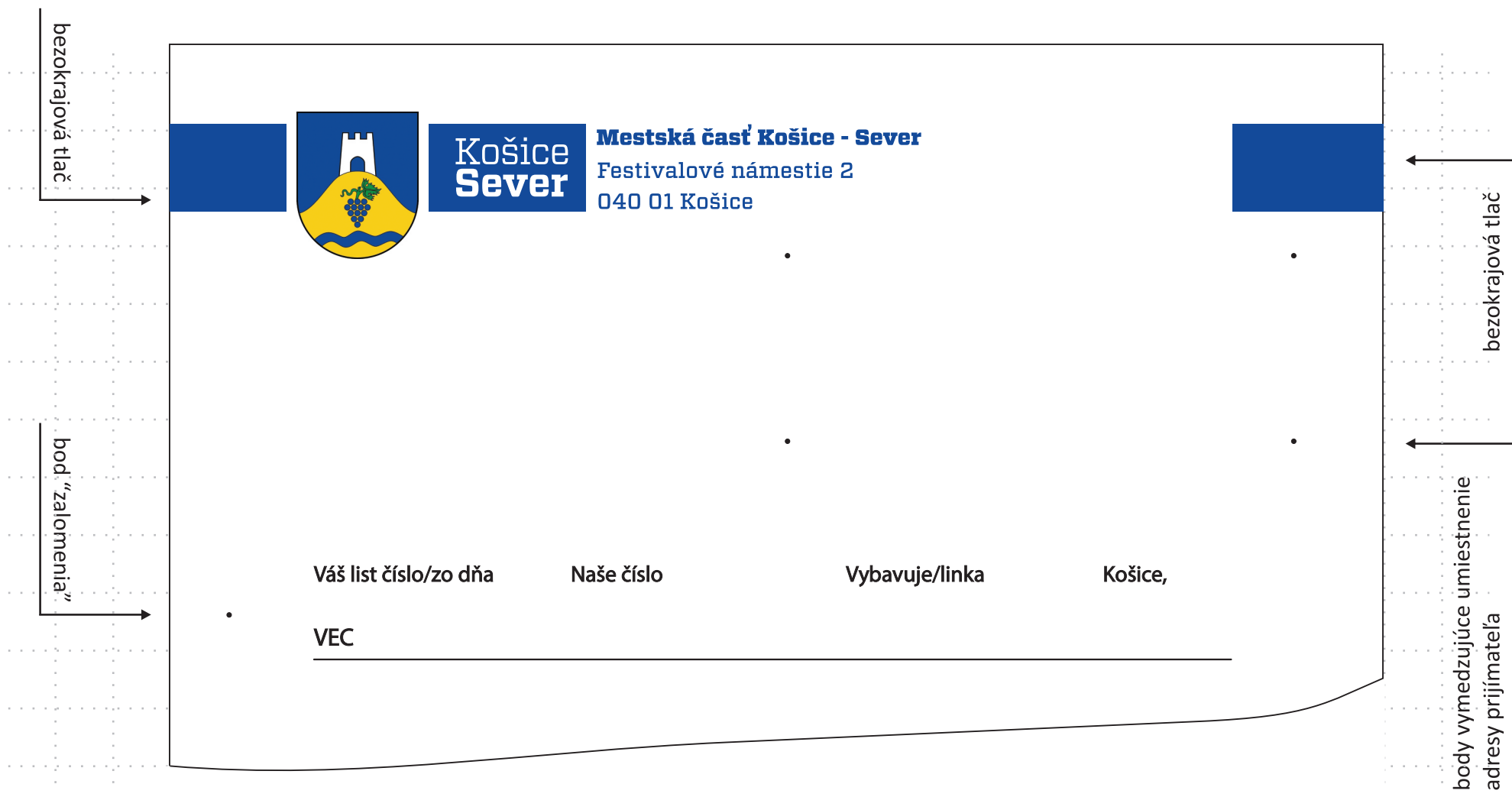


Vyobrazenie hlavičkového papiera vo všetkých farebných verziách.

Okrem loga s textom obsahuje tiež kontakty a oficiálne náležitosti obvykle uvádzané na hlavičkovom papieri a to v čiernej farbe.

Tieto údaje nie sú súčasťou hlavičkového papiera pri predtlačí /napr. ofsetovou technológiou/ a je možné ich individuálne modifikovať pri dotlačí textu - obsahu listu.

hlavičkový papier A4 - vyobrazenie v reálnej veľkosti /hlavička/



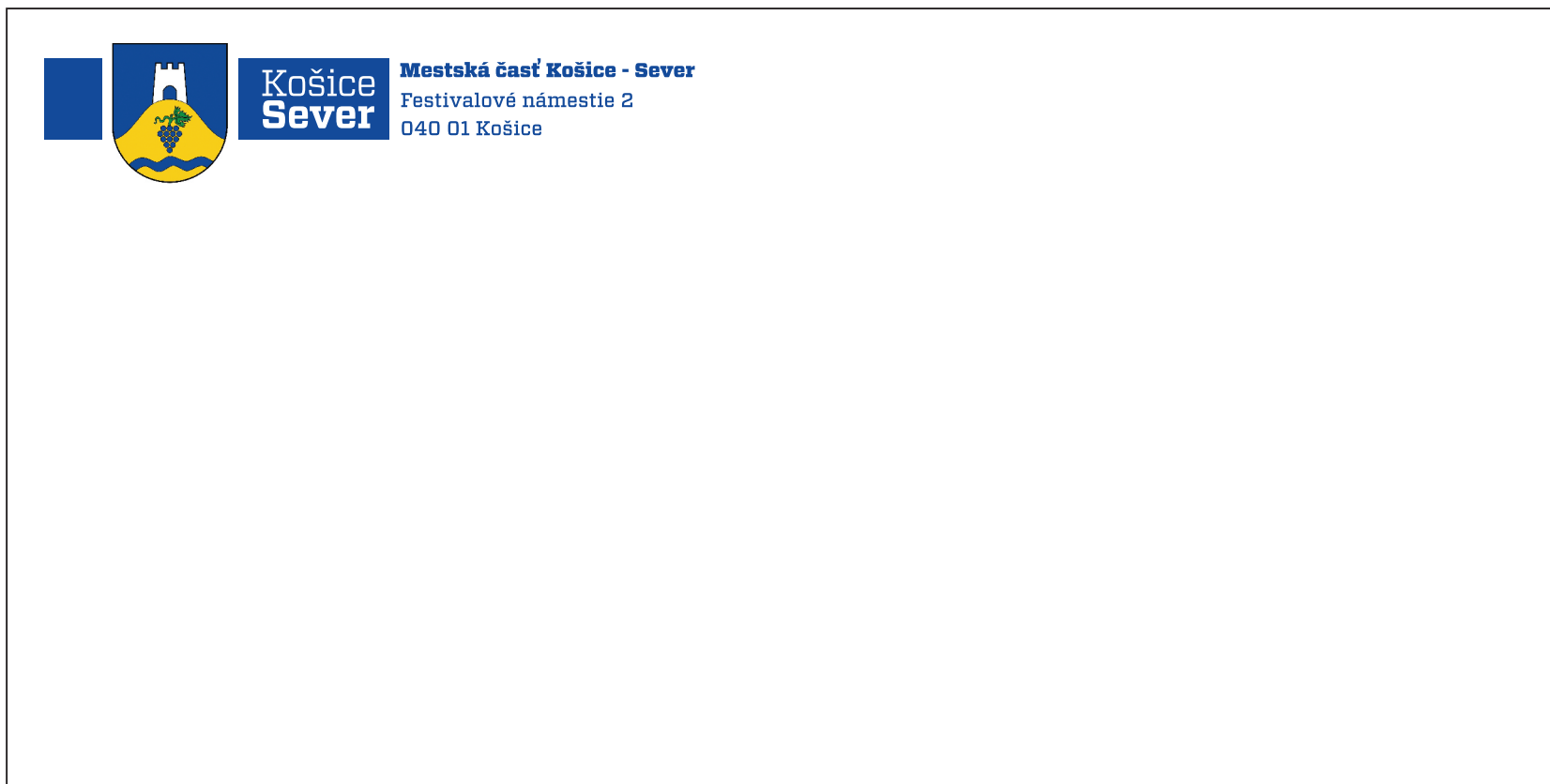
Tlač pásu až po okraj pravdepodobne nebude možná v prípade realizácie tlače celého hlavičkového papiera počítačovou tlačiarňou na hárok A4. V takomto prípade je nutné dbať, aby prípadné biele "nedotlačené" medzery v modrom pásu loga boli identické na oboch stranách hlavičkového papiera. Vyznačenia bodov pre umiestnenie adresy prijímateľa a bodu "zalomenia" - skladania sú individuálne podľa použitia typu a veľkosti okienkovej obálky. Vyobrazené sú pre štandardnú DL okienkovú obálku a sklade hárku A4 na tretiny.

hlavičkový papier A4 - vyobrazenie v reálnej veľkosti /päta/



Pre zvýraznenie kontaktov v päte hlavičkového papiera bolo použité písmo Myriad pro veľkosti 12 bodov s pridaním vlasového obrysu vo farbe samotného textu.

poštová obálka DL - biela



Pri tlači loga na obálku nebola použitá bezokrajová tlač kvôli zjednodušeniu tlače ľubovoľnými tlačovými technológiami /ofset, sieťotlač, digitálna tlač/. Minimálna veľkosť písma adresy je 8 bodov. Pre zachovanie jednotnej vizuálnej komunikácie mestskej časti bez nutnosti dotlaču loga na obalky doporučujeme riešenie predtlačenými samolepkami. Používanie odtlačku pečiatky je neprípustné, nakoľko nie je možné zachovať kvalitatívne parametre odtlačku, jeho umiestnenie ani farebnosť.

vizitka

Reálna veľkosť 90 x 50 mm



písmo Myriad pro
obyčajné 8 bodov

písmo Myriad pro
obyčajné 8 bodov

písmo Myriad pro
obyčajné 8 bodov
vlasový obrys

písma Myriad pro
obyčajné 9 bodov
vlasový obrys

písmo Myriad pro
tučné 11 bodov



Doporučený papier biely 250 - 300 g/m² natieraný matným náterom.

Pre reprezentatívnejšie vizitky doporučený papier biely s jemnou štruktúrou "citrónovej kôry" napr. 240 g/m² SNOW č. 11 /individuálne podľa výrobcu/.

vývesné tabule



Košice Sever
Mestská časť Košice - Sever
Festivalové námestie 2
040 01 Košice

Kancelária prvého kontaktu

Pondelok	8.00 - 17.00
Utorok	8.00 - 17.00
Streda	8.00 - 17.00
Štvrtok	8.00 - 17.00
Piatok	8.00 - 17.00
Sobota	9.00 - 12.00

písmo Myriad pro black condensed

lína na ľavej strane

lína na pravej strane



Košice Sever
Mestská časť Košice - Sever
Festivalové námestie 2
040 01 Košice

Oddelenie rozvoja mestskej časti

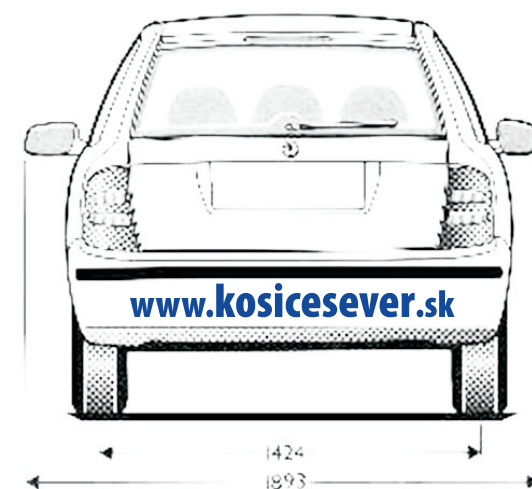


Ján HUČKO
vedúci oddelenia

Ako doplnkové písmo je použité Myriad pro black condensed.

Obsah doplnenej grafiky vývesných tabúľ nesmie graficky presahovať vyobrazené línie ako na ľavej tak i pravej strane.

Podklad vývesných tabúľ je zásadne bielej farby.

označovanie automobilov - biela, krémová a strieborná farba laku



V prípade šikmých bočných línií automobilu je možné logo mierne natáčať v zmysle daných línií.

Umiestnenie webovej adresy na zadnej časti automobilu štandardne na kufrovú časť, v prípade, že to nie je možné /napr. kvoli iným označeniam, text sa umiestni na nárazník. Text www.kosicesever.sk je v písme Myriad pro black condensed veľkosťne upravený tak, že pomer písmen [www.](http://www.kosicesever.sk) a [.sk](http://www.kosicesever.sk) ku písmenám [kosicesever](http://www.kosicesever.sk) je 3:4. Farba tohoto textu je modrá, použitá fólia napr JAC Serical 3423 G /lesklé prevedenie/.

označovanie automobilov - biela, krémová a strieborná farba laku



V prípade tmavého laku karosérie sa použije na bočných dverách biely obrys loga šírky medzery medzi erbom a pásom /0,4 X/ a v zadnej časti automobilu biela farba na nápis.

potlač textilu, reklamné predmety

Biely textil



Vzadu na plecía

www.kosicesever.sk

Farebný textil



www.kosicesever.sk

Drobný reklamný predmet



Drobný reklamný predmet
zadná strana

www.kosicesever.sk

... prípadne kontakty,
reklamný slogan a pod.

Pri potlačí farebného textilu sa použije verzia loga s bielym obrysom.


Reklamné predmety s vkladným papierom s logom sa tlačia plnofarebne. Ostatné reklamné predmety sa tlačia jednou farbou z dôvodu komplikovanosti potlače tampónovou tlačou plnofarebne. /napr. malá zelená plôška v erbe.../ Povolená farba podľa VZN je modrá a zlatá. Ako na ukážke vidíme, verzia loga v zlatej farbe je v erbe a písmo priehľadná ako pri umiestňovaní na prírodný materiál, teda platia aj obdobné grafické požiadavky!

web,mail, záver

Hlavička webovej stránky www.kosicesever.sk



Pätička e-mailovej správy



Doporučené písmo pre web a mail Calibri a jeho rezy. Pozadie ako webovej stránky tak i e-mailovej správy biele. Logo mestskej časti nepoužívať vo flashových aplikáciach. /rotovanie, blikanie, rozsvetovanie a pod./

Záver: Dodržiavanie pravidiel tohoto design manuálu prispeje k jednotnej a jednoznačne identifikovateľnej vizuálnej komunikácii mestskej časti.

Prípadné odchýlky vynútené realizačnou technológiou prekonzultujte s kompetentným pracovníkom MČ.